

TRAPP OG
LØFTEPLATTFORM
I ETT

FLEXSTEP







EN ALT - I - ETT LØSNING




Spar mye plass med alt-i-ett løsningen Flexstep. Flexstep passer ypperlig i alle typer bygninger, fra privatboliger til kontorbygg, restauranter og butikker. Om man velger en Flexstep vil man spare veldig mye plass om man sammenligner med bruk av ramper.

Om man f.eks skal ha en løftehøyde på kun 47cm, vil man bruke hele 25m² av et lokale om man velger en rampe. Med en Flexstep, vil man kun okkupere 2m² av plassen.



“FLEXSTEP KAN TILPASSES OG BRUKES I NESTEN ALLE TYPER MILJØER”





Design

FlexStep er den perfekte løsningen for rullestolbrukere som skal komme seg fra et nivå til et annet - spesielt på steder med liten plass. Den er utstyrt med mange finesser og mulighetene for tilpasning er store. FlexStep leveres i lakkert stål som standard, og trinn og håndløper kan tilpasses kundens ønsker og behov. Flexstep kan tilpasses miljøet den monteres i, og du kan velge samme type gulv, teppe eller fliser/stein som omgivelsene rundt. Det kreves ingen endringer i bygget og benyttes derfor ofte i vernede bygninger, butikker og kontorer.

HAR DU Plass TIL EN TRAPP, HAR DU Plass TIL EN FLEXSTEP.



Like muligheter for alle



Til daglig er Flexstep en helt alminnelig trapp. Ved å trykke på knappen forvandles Flexstep til en løfteplattform som trygt løfter brukeren til ønsket nivå.



Sikkerhet – først og fremst

Trappen er utstyrt med alle tenkelige sikkerhetsfunksjoner for å forhindre bl.a. avrulling og fastklemming. Hvis bare en enkelt av de innlagte sikkerhetssensorene blir påvirket, stopper plattformen umiddelbart og et alarmsignal utløses.

Enkelt og intuitiv i bruk med lett tilgjengelig tilkallingsknapp, både med og uten ledsager.





Etter at Flexstep er benyttet som plattform vil den automatisk vende tilbake til utgangsstillingen som trapp, etter at man har kjørt av.

Teknikk og funksjon

Trappen er utstyrt med synkroniserte motorer som sørger for at bevegelsen er 100 % synkron og behagelig, og betjeningen svært enkel. På øvre og nedre nivå kan man tilkalle heisen med en knapp, og opp- og nedkjøring kan betjenes på selve heisen. Alt annet, også de viktige sikkerhetsfunksjonene, styres automatisk.



Tekniske spesifikasjoner

Montering	FlexStep kan monteres uten omfattende inngrep i eksisterende bygning og plasseres på et plant underlag/gulv. Den erstatter ikke bare den ordinære trappen, men også alle andre typer løfteanordninger.
Inkluderte valgmuligheter	Et stort standardutvalg av materialtyper og overflatebehandlinger til trinn og håndløpere.
Tilleggsutstyr	Sikkerhetsbom (påkrevd over 500 mm løftehøyde) Nøkkelplyter Tilrettelegging for eget materiell på trinn Dør på øvre plan Kan leveres i alle RAL-farger
Kapasitet	400 kg jevnt fordelt eller 2 personer
El. tilkobling	230V/10A, batteribackup/Brukssyklus 2 min / 5 min
Løftehøyde	50 - 1250 mm
Betjeningsselementer	Trykknapper på øvre og nedre plan for å gjøre om trappen til løfteplattform. Trykknapp på selve plattformen for å betjene opp- og nedkjøring.
Plattformstørrelse	Plattformstørrelsen avhenger av løftehøyde og antall trinn. Den finnes i flere bredder med maks 1000 mm innvendig bredde og 1835 mm innvendig lengde.

Typegodkjent og CE-merket.



Innovativ og effektiv design
Europeisk produkt med høy kvalitet
Enkel å integrere i både nye og eksisterende bygninger
Ikke behov for bygningsmessige endringer, kun et rett gulv og godt feste i nivåskillet.
Sikker å bruke
Kjører også ved strømstans

TELEFON: 21 97 97 50